

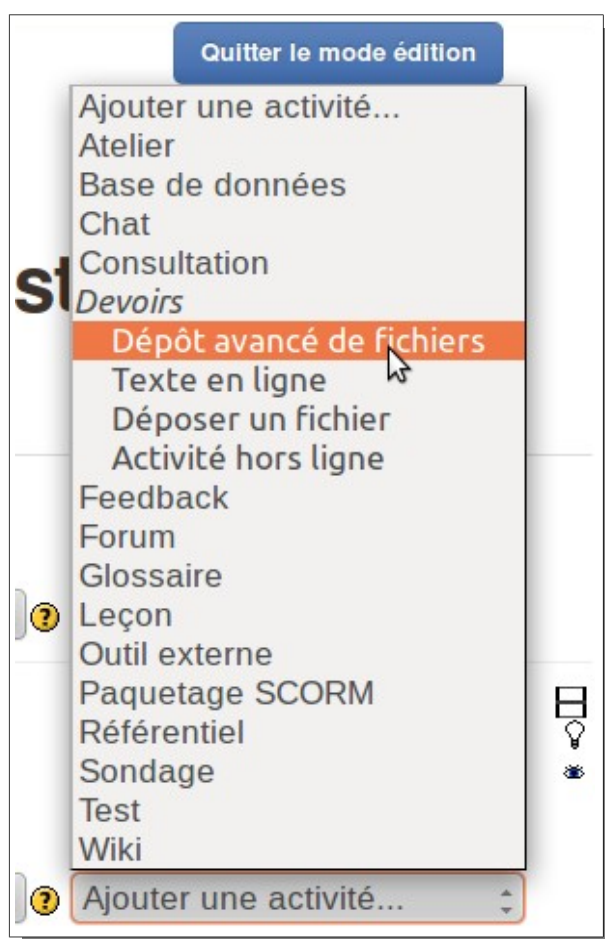
Remise de devoir avec vérification de plagiat

1. Création de l'espace de dépôt pour les étudiants

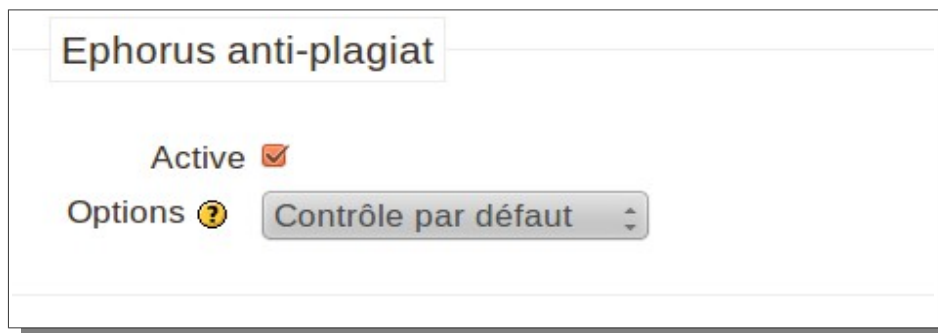
Dans votre espace de cours en ligne, en mode édition :



Dans le menu déroulant « ajouter une activité », choisir «Devoir : dépôt avancé de fichiers »

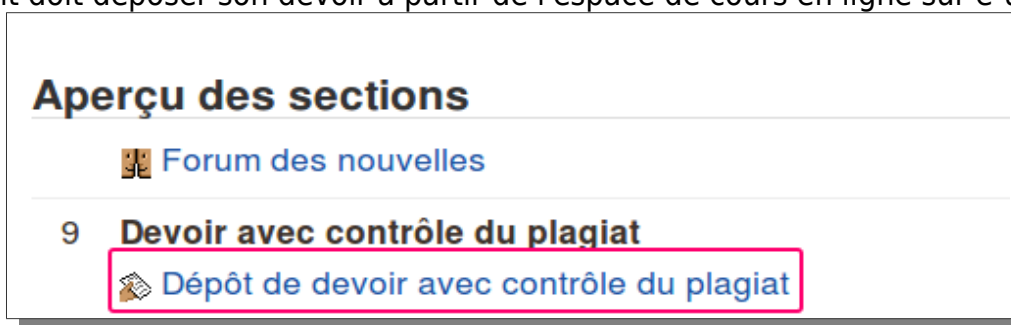


Configurer le devoir (titre, description, dates...) et dans la partie Ephorus anti-plagiat, cocher la case active, puis, pour un contrôle du plagiat classique, choisir le contrôle par défaut :



2. Dépôt par l'étudiant

L'étudiant doit déposer son devoir à partir de l'espace de cours en ligne sur e-uapv :



Il dépose ensuite son fichier contenant son devoir :



Penser à enregistrer avant de quitter !

Si la validation pour évaluation est activée au niveau du devoir, l'étudiant doit valider pour évaluation pour que son devoir soit analysé par Ephorus.

Brouillon du devoir

 [cahier_des_charges_ens_2012.pdf](#)

Modifier ces fichiers

Valider le devoir pour évaluation

Valider pour évaluation

Wednesday 18 April 2012, 16:19

Dépôt de devoir avec contrôle du plagiat

Tous les fichiers sont téléchargés à Ephorus

Disponible dès le:	Wednesday 18 April 2012, 15:10
À rendre jusqu'au:	Wednesday 25 April 2012, 15:10

Devoir rendu

 [cahier_des_charges_ens_2012.pdf](#)

Le devoir a été déjà remis pour évaluation. Il ne peut plus être modifié

3. Rapports de similitude

Le traitement des devoirs peut prendre quelques heures à quelques jours en fonction du nombre de devoirs et de leur taille.

Pour accéder aux rapports individuels d'analyse par le service d'analyse Ephorus, depuis l'espace de dépôt des devoirs, accéder aux devoirs rendus :


[Afficher les 1 devoirs rendus](#)

Dépôt de devoir avec contrôle du plagiat


Tous les fichiers sont téléchargés a Ephorus

Disponible dès le:	Wednesday 18 April 2012, 15:10
À rendre jusqu'au:	Wednesday 25 April 2012, 15:10

Dans la liste des devoirs rendus, le statut des devoirs apparaît :

Prénom / Nom	Note	Modifié le (Devoir rendu)
Lisa Simpson	Pas de note	
Bart Simpson	Pas de note	 cahier_des_charges_ens_2012.pdf Ephorus Statut: Traitement Wednesday 18 April 2012, 16:19

Lorsque le rapport est arrivé, le pourcentage de similitude détecté est affiché :

Prénom / Nom	Note	Modifié le (Devoir rendu)
Lisa Simpson	Pas de note	
Bart Simpson	Pas de note	 cahier_des_charges_ens_2012.pdf Ephorus Statut: 23% Wednesday 18 April 2012, 16:19

En cliquant sur le pourcentage de similitude, vous accédez au rapport synthétique, cliquez sur **détaillé** en haut à droite pour avoir accès au détail source par source :

Résumé Détaillé	
Document envoyé	
Étudiants	Bart Simpson (0)
Fichier	cahier_des_charges_ens_2012.pdf
Devoir rendu	18-04-2012 16:22
Commentaires	
23% Résultats	
18%	<input checked="" type="radio"/> Résultats sur - Lisa Simpson (89931)
12%	<input type="radio"/> Résultats sur - Bart Simpson (37511)
12%	<input type="radio"/> Résultats sur - _____ (121)
8%	<input type="radio"/> Résultats sur - Student Avetica (90941)
8%	<input type="radio"/> Source de similitude trouvée dans base de données de l'organisation
Sources	
Rapport	
Filières Labélisées TICE La labélisation TICE vise à coordonner, harmoniser et accompagner le développement des pratiques pédagogiques numériques au sein des filières d'un établissement d'enseignement supérieur. Définition de l'action : Qu'est-ce qu'une filière labélisée TICE ? Une filière labélisée TICE est une filière dont les enseignements s'appuient largement sur les TICE	
Envoyé	Trouvé
par la mise à disposition des étudiants de documents et d'activités pédagogiques	par la mise à disposition des étudiants de documents et d'activités pédagogiques
sur la plateforme UAPV. Pour être labélisée TICE, une filière doit proposer pour plus de 60% 2 de ses UE (comptabilisées en ECTS) un accès	

Le rapport n'est pas accessible à l'étudiant.